

# 探検PUZZLEラリーMAP

どの場所からでも参加可能です

6



神戸船の旅 コンチェルト  
(ギフトショップ“AQUA”入口)

駐車場とマンションの間を  
進んでください



①

2 棟の間を進んでください



②



③

神戸煉瓦倉庫

7



④

5



umi e モザイク 2階花の広場

緊急事態宣言に伴い  
館内を閉鎖しています

4

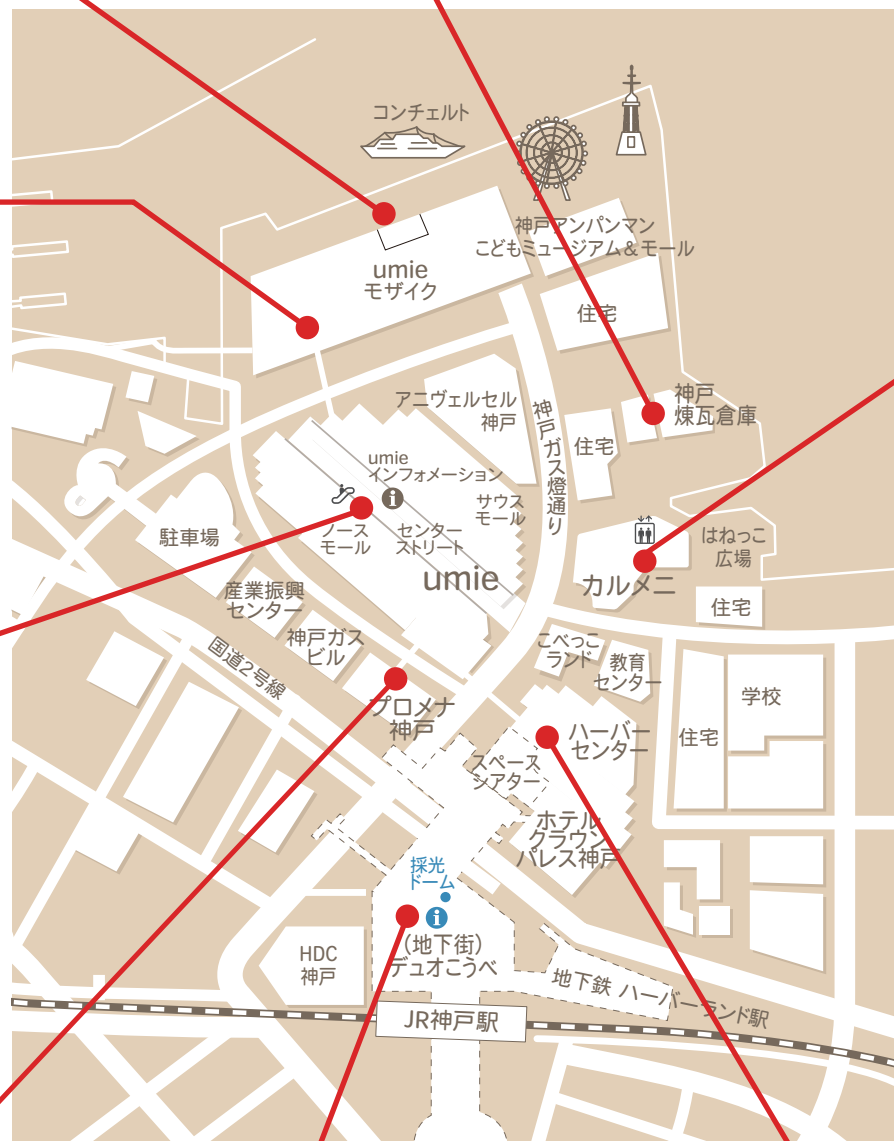


umi e センターストリート  
(免税カウンター横 ※休止中)

3




プロメナ神戸  
2階南側出入口  
umi eとつなぐ  
2階デッキ側にあります



8

カルメニ  
1階 エレベーター前



エスカレーターの奥へ




エレベーター



1

デュオこうべ  
浜の手インフォメーション横



2

ハーバーセンター1階  
ファミリーマート前